

販売管理説明書

(HKZPad)

作成日 2020年 3月 3日

更新日 2024年12月18日

作成 しろくまプロダクツ

修正履歴

番号	App Ver.	修正内容	DB 更新	日付
1	2.4	説明書作成		
2	2.7.1	説明書に履歴の追加 商品メンテナンスの適正在庫数、税区分の追加 仕入明細表、売上明細表、支払明細表、入金明細表、支払一覧表、入金一覧表のAirPrintの追加		2021.4.19
3	2.8	明細の削除・修正の方法を追加しました。		2021.6.16
4	2.9	支払一覧表、入金一覧表に処理NOを追加しました。		2021.6.18
5	2.10	月次更新の時に伝票番号をクリアするスイッチを追加しました。		2021.6.18
6	2.11	ダイレクメンテナンスの説明追加しました。		2021.6.24
7	2.12	マスターデータの削除方法を変更し復活も可能にしました。。（アプリ購入時のみ）		2021.7.01
8	3.0	トップメニューの変更しました。 サブスクリプションを追加しました。	○	2021.7.07
9	3.1	仕入処理、売上処理の明細行に返品を追加しました。		2021.7.09
10	3.2	振込先の登録数を3つにしました。 仕入先の支払先（振込）の登録を出来る様に仕入先メンテナンスを修正。 仕入伝票、売上伝票に処理日付を追加しました。 仕入先伝票、売上伝票にそれぞれ振込先を表示するようにしました。	○	2021.7.11
11	3.3	削除したデータと同じコードを使用すると消したデータが復活してしまうのを修正。 移動平均単価を仕入れ毎に計算するようにしました。		2021.7.18
12	3.4	棚卸の時の現在在庫金額を正しく計算するようにしました。 (現在数量 × 現在数量 = 現在在庫数)		2021.7.20
13	3.5	仕入処理、売上処理、支払処理、入金処理の時にタップした項目が選択された状態になることによって入力 が楽になるようにしました。 原価を小数点が第2位まで使えるようにしました。 移動平均原価の計算を修正しました。		2021.7.23
14	3.6	棚卸処理の前に在庫数の修正をできるようにしました。 棚卸用に商品在庫チェックリストを印刷できるようにしました。 商品在庫チェックリストをトップメニューに追加しました。		2021.7.25
15	3.6.1	月極サブスクリプションの処理の修正をしました。		2021.8.04
16	3.7	支払一覧表の追加しました。。		2021.8.05
17		仕入、売上伝票の既存伝票番号入力で明細を修正できる部分を赤字にしました。		2021.8.10
18	3.8	細かな修正しました。		2021.8.11
19	3.9	商品別仕入売上表の追加しました。		2021.8.14
20	3.10	商品仕入別売上表で過去のデータも表示されるオプションを追加しました。 画面の右下に画面番号を表示するようにしました。		2021.8.17
21		備考表示の説明Wを追加しました。		2021.9. 5
22	4.0	処理に担当者を追加。 (仕入処理、売上処理、支払処理、入金処理、担当者メンテナンス、担当者別売上表)		2021.9. 5
23	5.0	トップメニューの配置を変更しました。（メニュー数が増えた為） 商品に品種を追加しました。 担当者別売上表を修正しました。 品種別売上表の追加しました。 CSVファイルの出力を修正しました。	○	2021.9.11
24	5.1	FILEアプリと連携するバックアップ・リストア処理を追加しました。 仕入、売上処理の修正処理の修正をしました。		2021.9.21
25	5.1.1	明細表の日付処理の修正しました。 トップメニュー内部で商品在庫チェックリストのタッチ処理を正しく修正しました。		2021.9.25
26		販売管理ビューワーを追加 初期設定方法に担当者を追記		2021.9.26

番号	App Ver.	修正内容	DB 更新	日付
29	5.1.2	コントロールメンテナンスのPlaceholderの修正。(入力がないときのガイド表示)		2021.9.29
30	5.1.4	Directメンテナンスに明細メンテナンスを追加しました(購入、サブスクリプション登録された方用)		2022.12.12
31	5.2	Directメンテナンスに明細メンテナンス特別処理の説明を追加しました(購入、サブスクリプション登録された方用)		2022.12.27
32	5.2.3	メニューをVer.5.2.3に入れ替え(内部処理だけ変更)		2023.7.20
33	5.2.5	販売管理説明書へのWEBリンクを追加		2024.2.13
34	5.2.8	サブスクリプション(月極)の停止		2024.4.5
35		ドキュメントの履歴にDBの工務を追加		2024.4.20
36	5.3.1	リストア時に不正終了する時があるのを修正	○	2024.6.23
37	5.3.2	仕入処理、売上処理、支払処理、入金処理の金額のフォントサイズを修正。 試用期間を3ヶ月にしました。		2024.8.10
38		この説明書の仕入処理、売上処理に仕入先コード、顧客コードの注意書きを追加		2024.12.18
39	5.3.3	iOS18にて動作確認後公開(5.3.2とバージョン番号以外は変わっていない)		2025.1.12
40	6.0	BARCODEを利用可能にする予定		

1. タイトル画面(起動画面) 起動すると次の画面が表示されます。

右下にはバージョンナンバーが表示されてます。



HKZPadを使い始めるための最初の準備

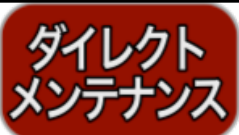
- ① コントロールメンテナンスで会社の設定
- ② 品種メンテナンスで品種を登録
- ③ 担当者メンテナンスで担当者を登録
- ④ 商品メンテナンスで商品を登録
- ⑤ 仕入先メンテナンスで仕入先を登録
- ⑥ 仕入処理で最初の商品の在庫を合わせる為に仕入登録
- ⑦ 顧客メンテナンスで顧客を登録

ここまでで準備はできました。

① コントロールメンテナンスで会社の設定

コントロールメンテナンス画面

1) 初めに起動したら、コントロールメンテナンスで自分の情報を設定します。

会社住所	郵便番号、住所1、住所2、住所3
電話番号	電話番号は2つまで登録
振込先1、2、3	振込先名、ヨミ、口座番号（3つまで） 振込先名を入力すると伝票に表示されます。
その他の項目	青色の枠と単価区分、原価計算法以外のところはデフォルトのまま
スクリーン背景白	ONにすると画面が全体的に白を背景とします
APP登録日	アプリ初めて登録された日が表示
	マスターの現在、前月、当月の金額及び売上処理、仕入れ処理で入力されたデータを直接修正できる メニューを表示
データバックアップ データリストア	現在のデータをFILEアプリ経由でバックアップ及びリストアする
Ver	Build番号を含めた完全バージョン番号

画面上、青色で囲まれたところを入力します。

最後に保存をタップして保存してください

② 品種メンテナンスで品種を登録

←
処理日付 2021/09/05
品種メンテナンス
一覧 削除 保存

品種CD 更新

品種名

読みがな

備考

前月	当月	現在
売上金額 0	売上金額 0	売上金額 0
支払金額 0	支払金額 0	支払金額 0
支払残額 0	支払残額	支払残額 0

SC0104

品種CD	品種コード 新しいコードが入力された場合「新規」、既にある場合は「更新」 (一覧選択リストで表示されるときはよみ > CD順で表示されます)
品種名	品種の名称
読みがな	商品のよみがな (リストはこの順で並ぶ)
備考	(任意)
金額	前月、当月、現在

③ 商品メンテナンスで商品を登録

←
処理日付 2021/09/06
商品メンテナンス
一覧 削除 保存

商品CD 更新

商品名称

読みがな

単位 適正在庫数

原価 税区分

単価 品種CD 品種1

備考

	前月	当月	現在
売上金額	0	0	0
在庫数	0	0	0
在庫金額	0	0	0

SC0103

商品CD	商品コード 新しいコードが入力された場合「新規」、既にある場合は「更新」 (一覧選択リストで表示されるときはよみ > CD順で表示されます)
商品名称	商品の名前
読みがな	商品のよみがな (リストはこの順で並ぶ)
単位	商品の単位
適正在庫数	在庫数が下回ったら再壊れ一覧表に載る。0なら在庫割れの対象にしない。
税区分	8%、10%、無税かを選択する
原価 ※入力必須	商品の原価 (仕入で計算に使われる)
単価 ※入力必須	商品の単位 (売上で計算に使われる)
品種CD	品種コード
備考	(任意)
金額	前月、当月、現在

※各メンテナンスの一覧で表示され、その行をタップすると登録されている備考が表示されます。

※現在は備考については印刷に対応していません。（紙面の都合上印刷するのが困難なため）



③ 仕入先メンテナンスで仕入先を登録

← 処理日付 2021/08/17 仕入先メンテナンス 一覧 削除 保存

仕入先CD 0001 更新

仕入先名称

読みがな

電話番号

住所干 締日

住所1

住所2

住所3

備考

振込先 (20文字まで)

ヨミ (20文字まで)

口座番号 (20文字まで)

	前月	当月	現在
仕入金額	0	仕入金額 15,941,008.9	仕入金額 15,941,008.9
支払金額	0	支払金額 15,941,129.9	支払金額 15,941,129.9
支払残額	0	支払残額 -121	支払残額 -121

SC0101

仕入先CD	仕入先コード 新しいコードが入力された場合「新規」、既にある場合は「更新」 (一覧選択リストで表示される場合はよみ > CD順で表示されます)
仕入先名称	仕入先の名前
読みがな	仕入先のよみがな (リストはこの順で並ぶ)
電話番号	仕入先の電話番号
住所	仕入先の住所干,住所1,住所2,住所3
備考	(任意)
振込先	仕入先の振込先
ヨミ	振込先のヨミ
口座番号	振込先口座番号
金額	前月、当月、現在

⑤ 顧客メンテナンスで顧客を登録

← 処理日付 2021/08/17
顧客メンテナンス
一覧 削除 保存

顧客CD 更新 (敬称)

顧客名称 様

読みがな

電話番号 ABCランク

住所干 締日

住所1

住所2

住所3

備考

	前月	当月	現在
売上金額	0	26,622.75	26,622.75
入金金額	0	26,622.75	26,622.75
入金残額	0	0	0

SC0102

顧客CD	顧客コード 新しいコードが入力された場合「新規」、既にある場合は「更新」 (一覧選択リストで表示される時はよみ > CD順で表示されます)
顧客名称	顧客の名前
(敬称)	
読みがな	顧客名称のよみがな (リストはこの順で並ぶ)
電話番号	顧客の電話番号
ABCランク	現在未使用
住所	顧客の住所干,住所1,住所2,住所3
備考	(任意)
金額	前月、当月、現在

⑥ 担当者メンテナンスで担当者を登録

← 処理日付 2021/08/31 担当者メンテナンス 一覧 削除 保存

担当者CD 新規

担当者名

読みがな

電話番号

備考

入社日

退職日

前月	当月	現在
売上金額 0	売上金額 0	売上金額 0

SC0104

担当者CD	担当者コード 新しいコードが入力された場合「新規」、既にある場合は「更新」 (一覧選択リストで表示される時はよみ > CD順で表示されます)
担当者名称	担当者の名前
読みがな	担当者のよみがな (リストはこの順で並ぶ)
電話番号	担当者の電話番号 (個人または内線)
備考	(任意)
金額	前月、当月、現在
入社日	担当者が入社した日付
退職日	担当者が退職した日付

2. 仕入処理

同一の仕入先コードで一つの仕入処理が行えます。

仕入先コードが変わる場合は新しい伝票にしてください。

明細行は途中を開けても印刷時は上詰されます。

伝票NO	自動裁判で伝票NOが入る（西暦年+月+連番） 既存の伝票番号を入力すると明細を表示しその明細を削除します。そのまま矢印で戻れば削除したまま。OKボタンで修正内容を明細に。
処理日付	当日の日付
担当者コード	担当者CDを入力（担当者名が表示される）
仕入先コード	仕入先CD 一覧より選ぶ
	サブメニューの表示（メンテナンス処理）
OK ボタン	仕入処理の明細を伝票番号毎に処理 「印刷しますか？」に「する」で仕入伝票を印刷
区分	明細行を追加する時に「+」をタップ タップする毎に「現」→「売掛」→「現返品」→「掛返品」→「+」 「現」 = 現金取引 「売掛」 = 売掛 「現返品」 = 現金返品 「掛返品」 = 掛返品
商品CD	商品コードを一覧から選択。もしくは手入力
商品名	商品コードから商品名。その場で修正可能(自動選択)
数量	仕入数(自動選択)
原価	仕入原価（商品マスターより）(自動選択)
税 (%)	税率（コントロールマスタより）
金額	数量×税 (%) ×原価

合計金額

この伝票明細の合計

2-1. 仕入処理-印刷

15:53 7月11日(日) 100%

←

伝票No. 21070017仕入伝票処理日付 20210711

品目	数量	単価	税額	金額
0001 商品名称 1	5	80	8	88
0002 商品名称 2	1	1,000	100	1,100

1,188

支払先 振込先 1
ヨミ フリコミサキ
口座番号 普通 12345678

印刷

3. 売上処理

区分	商品CD	商品名	数量	単価	税(%)	税額	金額
1 現	0001	syohin1	1	2,000	10	200	2,200
2 現	0002	s2	1	2	10	0	2.2
3	+						
4	+						
5	+						
6	+						
合計金額							2,202.2

同一の顧客コードで一つの売上処理が行えます。

顧客コードが変わる場合は新しい伝票にしてください。

明細行は途中を開けても印刷時は上詰されます。

伝票NO	自動裁判で伝票NOが入る（西暦年+月+連番） 既存の伝票番号を入力すると明細を表示しその明細を削除します。そのまま矢印で戻れば削除したまま。OKボタンで修正内容を明細に。
処理日付	当日の日付
担当者コード	担当者CDを入力（担当者名が表示される）
顧客コード	顧客CD 一覧より選ぶ
	サブメニューの表示（メンテナンス処理）
OK ボタン	売上処理の明細を伝票番号毎に処理 「印刷しますか？」に「する」で売上伝票、請求納品書を印刷
区分	明細行を追加する時に「+」をタップ タップする毎に「現」→「売掛」→「現返品」→「掛返品」→「+」 「現」 = 現金取引 「売掛」 = 売掛 「現返品」 = 現金返品 「掛返品」 = 掛返品
商品CD	商品コードを一覧から選択。もしくは手入力
商品名	商品コードから商品名。その場で修正可能(自動選択)
数量	売上数(自動選択)
原価	売上単価（商品マスターより）(自動選択)
税 (%)	税率（コントロールマスタより）
金額	数量×税 (%)×原価
合計金額	この伝票明細の合計

3-1. 売上処理-印刷

15:52 7月11日(日)
100%

←

伝票No. 21070004
売上伝票
処理日付 20210711

顧客1様

品目	数量	単価	税額	金額
0001 商品名称 1	1	100	10	110
0002 商品名称 2	1	2,000	200	2,200
				2,310

印刷

伝票No. 21070004
請求納品書
〒1234567 北海道
札幌市
白石区
☎ 電話番号
処理日付 20210711

顧客1様

品目	数量	単価	税額	しろくま 金額
0001 商品名称 1	1	100	10	110
0002 商品名称 2	1	2,000	200	2,200
				2,310

振込先 振込先 1
ヨミ フリコミサキ 1
口座番号 普通 12345678

振込先 2 振込先 2
ヨミ フリコミサキ 2
口座番号 普通 23456789

振込先 3 振込先 3
ヨミ フリコミサキ 3
口座番号 普通 88888888

4. 支払処理

買掛の金額から支払った金額を登録

年月日 (YYYYMMDD)	仕入先CD	仕入先名	未払額	今回支払額
20210831	0001	仕入先1	-121	0
			合計金額	0

処理NO 22020008 支払処理 処理日付 20210831
担当者 0001 担当1

SC0202

5. 入金処理

売掛の金額から入金があった金額を登録

年月日 (YYYYMMDD)	顧客CD	顧客名	未入金額	今回入金額
20210831	0002	顧客2	-3,620.55	0
			合計金額	0

SC0202

6. 月次更新

月が変わる直前か月が変わった直後に行う

仕入伝票番号、売上传票番号をクリアしたい場合はスイッチをONにします。

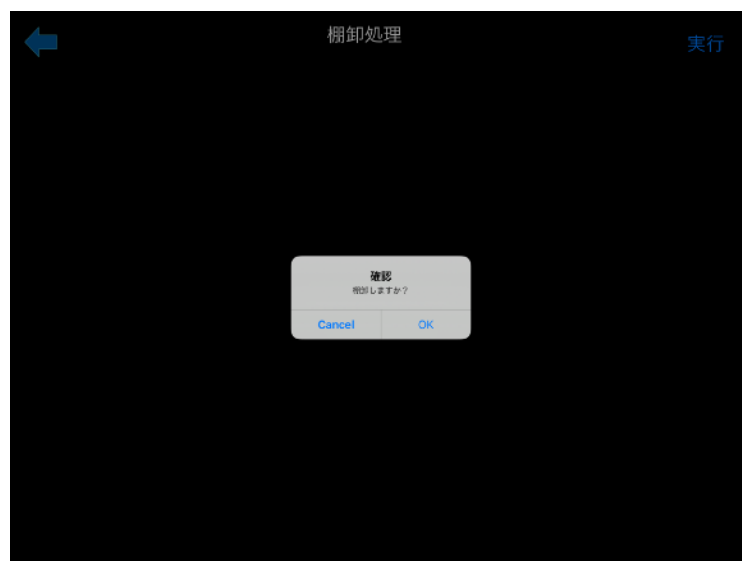
(仕入伝票番号、売上传票番号は年の下二桁+月二桁+連番となっています。その連番部分を0にする)



7. 棚卸処理

商品の個数から在庫金額を現在の在庫金額に合わせます。

在庫数の修正がある場合は修正（在庫数確認修正ボタン）してから実行してください。



7.1 在庫確認修正

棚卸時の商品数量の在庫を実際の数字に修正できます。



商品コード	商品名	現在在庫数	修正後在庫数
0001	商品名	12	12
0002	商品名2	13.22	13.22
0003	商品名3	13	13
0004	商品名4	40.56	40.56
0005	商品名5	6	6
0006	商品名6	0	0
0007	商品名7	50	50
0008	商品名8	0	0
0009	商品名9	0	0
0010	商品名10	100	100
0011	商品名11	0	0
0012	商品名12	0	0
0013	商品名13	0	0
0014	商品名14	0	0
0015	商品名15	0	0

在庫数を修正した最後に更新ボタンを押下で実際の在庫数を修正します。

7.2 商品在庫チェックリスト

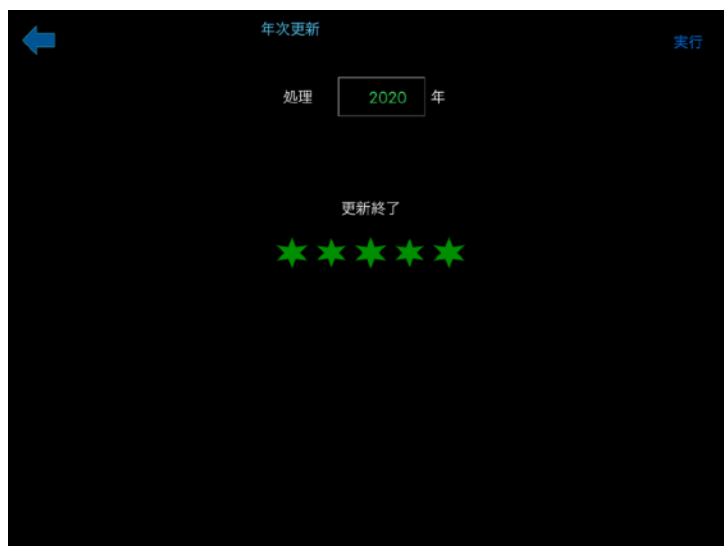
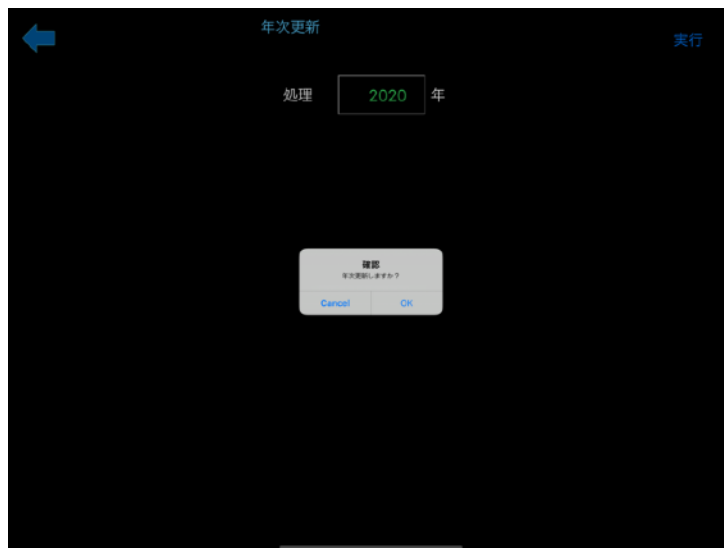
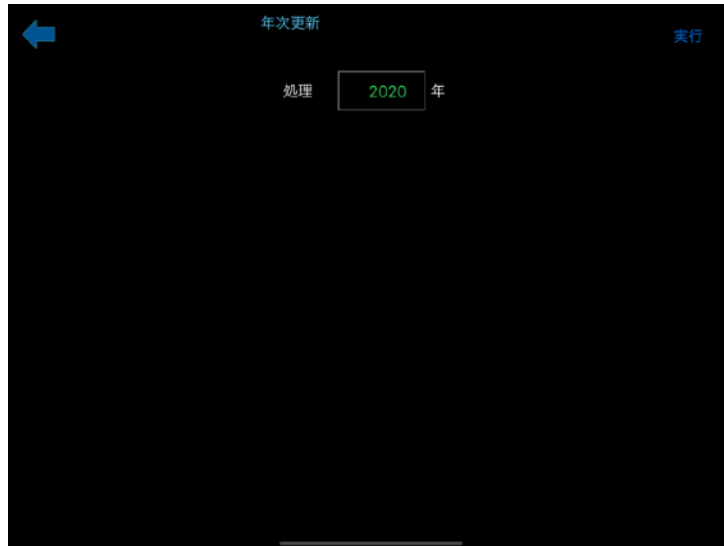
商品在庫チェックリストを印刷して在庫数の確認に利用できます。



商品CD	商品名称	在庫数量
0001	商品名	12
0002	商品名2	13.22
0003	商品名3	13
0004	商品名4	40.56
0005	商品名5	6
0006	商品名6	0
0007	商品名7	50
0008	商品名8	0
0009	商品名9	0
0010	商品名10	100
0011	商品名11	0
0012	商品名12	0
0013	商品名13	0
0014	商品名14	0
0015	商品名15	0
0016	商品名16	150

8. 年次更新

年が変わる直前か年が変わった直後に行う



9. 各種一覧表

登録された内容を一覧で見られる

(1) 仕入明細表

仕入処理で入力された内容を一覧表示

日付	仕票NO	仕入先CD 商品CD	仕入先名称 商品名称	数量 原価	税率(%) 税額	金額
2021/04/03	21030001	0001	仕入先1	1	10	
		0001	商品1	1,000	100	1,100
2021/04/05	21030002	0001	仕入先1	1	10	
		0001	商品1	1,000	100	1,100
2021/04/05	21030003	0001	仕入先1	2	10	
		0002	商品2	10,000	2,000	22,000
2021/04/08	21030004	0001	仕入先1	1	10	
		0001	商品1	1,000	100	1,100
2021/04/12	21030005	0001	仕入先1	1	10	
		0005	商品5	200	20	220
2021/04/14	21030006	0001	仕入先1	0	10	
		0001	商品1	1,000	0	0
2021/04/14	21030006	0001	仕入先1	0	10	
		0001	商品1	1,000	0	0
2021/04/14	21030007	0001	仕入先1	1	10	
		0001	商品1	1	0	0
2021/04/14	21030007	0001	仕入先1	1	10	
		0001	商品1	0	0	0

日付	商品CD	商品名称	仕入合計数量	売上合計数量	合計仕入金額	合計売上金額
2021/07/01	0001	商品1	1	0	110	0
2021/07/31	0001	商品1	0	1	0	220
2021/08/11	0001	商品1	0	-2	0	-440
2021/04/03	21030001	商品1	10	3	1,100	660
2021/04/05	21030003	商品名2	100	0	110,000	0
2021/04/05	21030003	商品名2	0	1	0	2,200.55
2021/04/08	00000003	商品名3	234	0	2,574,000	0
2021/04/08	21030004	商品名4_123456789012345	11,999	0	13,198,900	0
2021/04/12	21030005					
2021/04/14	21030006					
2021/04/14	21030006					
2021/04/14	21030007					
2021/04/14	21030007					
2021/04/14	21030007					
期間合計			12,344	3	16,884,110	2,680.55

日付	仕票NO	仕入先CD 商品CD	仕入先名称 商品名称	数量 原価	税率(%) 税額	金額
2021/04/03	21030001	0001	仕入先1	1	10	
		0001	商品1	1,000	100	1,100
2021/04/05	21030002	0001	仕入先1	1	10	
		0001	商品1	1,000	100	1,100
2021/04/05	21030003	0001	仕入先1	2	10	
		0002	商品2	10,000	2,000	22,000
2021/04/08	21030004	0001	仕入先1	1	10	
		0001	商品1	1,000	100	1,100
2021/04/12	21030005	0001	仕入先1	1	10	
		0005	商品5	200	20	220
2021/04/14	21030006	0001	仕入先1	0	10	
		0001	商品1	1,000	0	0
2021/04/14	21030006	0001	仕入先1	0	10	
		0001	商品1	1,000	0	0
2021/04/14	21030007	0001	仕入先1	1	10	
		0001	商品1	1	0	0
2021/04/14	21030007	0001	仕入先1	1	10	
		0001	商品1	0	0	0

日付	商品CD	商品名称	仕入合計数量	売上合計数量	合計仕入金額	合計売上金額
2021/07/01	0001	商品1	1	0	110	0
2021/07/31	0001	商品1	0	1	0	220
2021/08/11	0001	商品1	0	-2	0	-440
2021/08/12	0001	商品1	10	3	1,100	660
2021/08/12	0002	商品名2	100	0	110,000	0
2021/08/13	0002	商品名2	0	1	0	2,200.55
2021/08/14	00000003	商品名3	234	0	2,574,000	0
2021/08/14	0004	商品名4_123456789012345	11,999	0	13,198,900	0
期間合計			12,344	3	16,884,110	2,680.55

日付	商品CD	商品名称	仕入合計数量	売上合計数量	仕入合計金額	売上合計金額
2021/07/01	0001	商品1	1	0	110	0
2021/07/31	0001	商品1	0	1	0	220
2021/08/11	0001	商品1	0	-2	0	-440
2021/08/12	0001	商品1	10	3	1,100	660
2021/08/12	0002	商品名2	100	0	110,000	0
2021/08/13	0002	商品名2	0	1	0	2,200.55
2021/08/14	00000003	商品名3	234	0	2,574,000	0
2021/08/14	0004	商品名4_123456789012345	11,999	0	13,198,900	0
期間合計			24,688	6	1,768,220	5,281.1

(2) 売上明細表

売上処理で入力された内容を一覧表示

日付	伝票NO	顧客CD 商品CD	顧客名称 商品名称	数量 単価	税率(%) 税額	金額
2021/04/05	21030001	0001	顧客1	1	10	
		88888888	商品2	18,000	1,800	19,800
2021/04/05	21030002	0001	顧客1	2	10	
		88888888	商品2	18,000	3,600	39,600
2021/04/12	21030003	0001	顧客1	3	10	
		88888888	商品1	2,000	600	6,600
2021/04/13	21030004	0001	顧客1	10	10	
		88888888	商品2	18,000	18,000	198,000
2021/04/14	21030005	0001	顧客1	0	10	
		88888888	商品1	2,000	0	0
2021/04/14	21030005	0001	顧客1	1	10	
		88888888	商品1	0	0	0

日付	伝票NO	顧客CD 商品CD	顧客名称 商品名称
2021/04/05	21030001	0001	顧客1
		88888888	商品2
2021/04/05	21030002	0001	顧客1
		88888888	商品2
2021/04/12	21030003	0001	顧客1
		88888888	商品1
2021/04/13	21030004	0001	顧客1
		88888888	商品2
2021/04/14	21030005	0001	顧客1
		88888888	商品1
2021/04/14	21030005	0001	顧客1
		88888888	商品1

売上明細表

数量	税率(%)	金額
1	10	
18,000	1,800	19,800
2	10	
18,000	3,600	39,600
3	10	
2,000	600	6,600
10	10	
18,000	18,000	198,000
0	10	
2,000	0	0
1	10	
0	0	0

Print Options

Printer: [Select Printer]

1 Copy

Page 1

(3) 支払一覧表

仕入先への現在支払い状況を一覧できる



日付を指定して一覧する



(4) 入金一覧表

顧客先からの現在入金状況を一覧できる

日付を指定して一覧する



(5) 明細一覧表

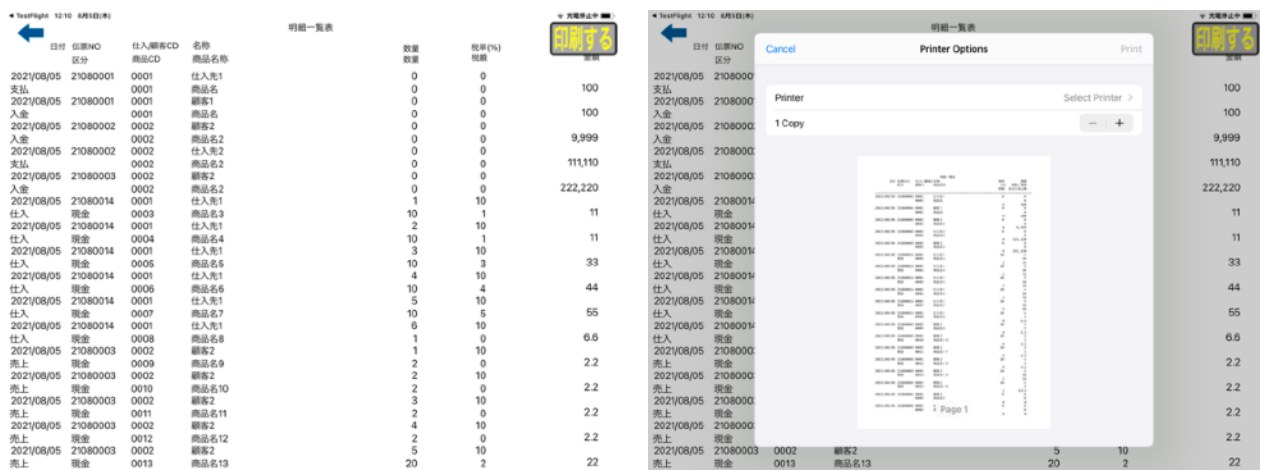
日付順に処理の明細を確認できます。

日付を指定して一覧する



明細一覧表

日付	仕票NO 区分	仕入顧客CD 商品CD	名称 商品名称	数量 原簿/原簿	税率(%) 税額	金額
2021/08/05	21080001	0001	仕入先1	0	0	
支払	0001	0001	商品名	0	0	100
2021/08/05	21080001	0001	顧客1	0	0	
入金	0001	0001	商品名	0	0	100
2021/08/05	21080002	0002	顧客2	0	0	
入金	0002	0002	商品名2	0	0	9,999
2021/08/05	21080002	0002	仕入先2	0	0	
支払	0002	0002	商品名2	0	0	111,110
2021/08/05	21080003	0002	顧客1	0	0	
入金	0002	0002	商品名2	0	0	222,220
2021/08/05	21080014	0001	仕入先1	1	10	
仕入	現金	0003	商品名3	10	1	11
2021/08/05	21080014	0001	仕入先1	2	10	
仕入	現金	0004	商品名4	10	1	11
2021/08/05	21080014	0001	仕入先1	3	10	
仕入	現金	0005	商品名5	10	3	33
2021/08/05	21080014	0001	仕入先1	4	10	
仕入	現金	0006	商品名6	10	4	44
2021/08/05	21080014	0001	仕入先1	5	10	
仕入	現金	0007	商品名7	10	5	55
2021/08/05	21080014	0001	仕入先1	6	10	
仕入	現金	0008	商品名8	1	0	6.6
2021/08/05	21080003	0002	顧客1	1	10	
売上	現金	0009	商品名9	2	0	2.2
2021/08/05	21080003	0002	顧客1	2	10	
売上	現金	0010	商品名10	2	0	2.2
2021/08/05	21080003	0002	顧客1	3	10	
売上	現金	0011	商品名11	2	0	2.2
2021/08/05	21080003	0002	顧客2	4	10	
売上	現金	0012	商品名12	2	0	2.2
2021/08/05	21080003	0002	顧客2	5	10	
売上	現金	0013	商品名13	20	2	22



(6) 商品別仕入売上表

期間(日または月)を指定してその間の仕入と売上が商品別に見ることができます。

最下段には指定した期間の合計が表示されます。



日付指定

月指定

日付	商品CD	商品名称	仕入品数	売上品数	仕入金額	売上金額
202107	0001	商品1	1	1	110	220
202108	0001	商品1	10	1	1,100	220
202108	0002	商品名2	100	1	110,000	2,200.55
202108	00000003	商品名3	234	0	2,574,000	0
202108	0004	商品名4_123456789012345	11,999	0	13,188,900	0
期間合計			12,344	2	15,864,110	2,640.55

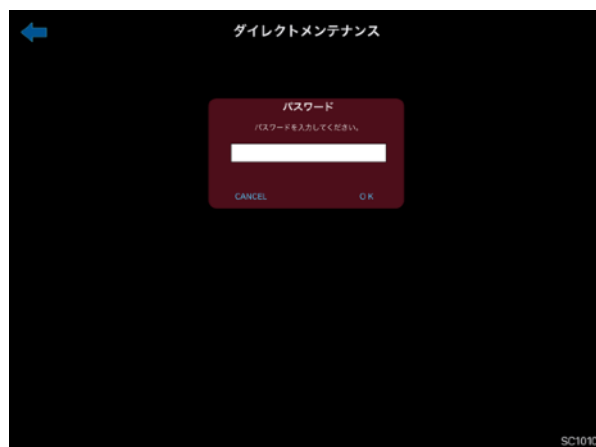

10. ダイレクトメンテナンス

(1) ダイレクメンテナンスメニュー

各メンテナンスの保存処理は

保存ボタンが赤い時はアプリの購入がされていないので保存はできず

保存ボタンが青の場合は保存できます。



仕入先メンテナンス	前月金額、当月金額、現在金額の表示、修正を行います。
顧客メンテナンス	前月金額、当月金額、現在金額の表示、修正を行います。
商品メンテナンス	前月金額、当月金額、現在金額の表示、修正を行います。
パスワード変更	ダイレクトメンテナンスはパスワードがないと利用できません。 その時のパスワードを変更します。 初期パスワードは"0000"です。

(1) 仕入先メンテナンス (ダイレクトメンテナンス)

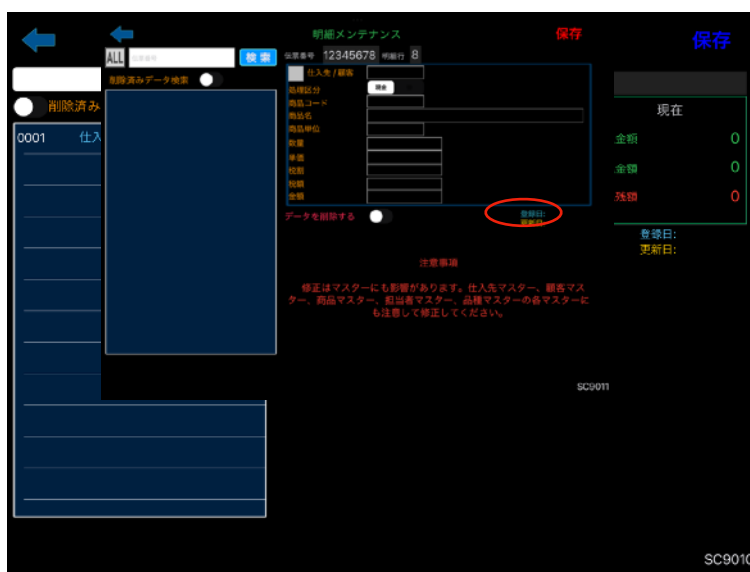
仕入先の前月分、当月分、現在の金額に対して金額の表示・修正が出来ます。

(金額の修正はアプリを購入すると可能です。)

登録日、更新日を表示します。

データを削除するのチェックボックスをOn /Offで削除したり復活させたり

することが出来ます。削除データは削除済みデータ検索で検索できます。



(2) 顧客メンテナンス (ダイレクトメンテナンス)

顧客の前月分、当月分、現在の金額に対して金額の表示・修正が出来ます。

(金額の修正はアプリを購入すると可能です。)

登録日、更新日を表示します。

(3) 担当者メンテナンス (ダイレクトメンテナンス)

担当者的前月分、当月分、現在の金額に対して金額の表示・修正が出来ます。

(金額の修正はアプリを購入すると可能です。)

登録日、更新日を表示します。

(4) 商品メンテナンス (ダイレクトメンテナンス)

商品の前月分、当月分、現在の金額や在庫に対して表示・修正が出来ます。

(金額の修正はアプリを購入すると可能です。)

登録日、更新日を表示します。

(5) 品種メンテナンス (ダイレクトメンテナンス)

品種の前月分、当月分、現在の金額に対して金額の表示・修正が出来ます。

(金額の修正はアプリを購入すると可能です。)

登録日、更新日を表示します。

(5) 明細メンテナンス (ダイレクトメンテナンス) **アプリケーション購入者のみ**

仕入明細 (仕入処理)、売上明細 (売上処理)、で各明細 (行) 単位で修正が
できます。ただし**各マスターへはその修正が反映されません**ので注意が必要です。

保存ボタンが赤い時はアプリの購入がされていないので保存はできず

購入を促す画面に遷移します。

保存ボタンが青の場合は保存できます。

(6) 明細メンテナンス**特別処理** (ダイレクトメンテナンス) **アプリケーション購入者のみ**

バージョンが5.1.4以前のアプリケーションで入力された仕入処理、売上処理の明細の日付処理が正しく処理されておらず次の処理を行うことで正しい日付に修正されます。(この処理はいつでも何度やっても構いません。)

(1) ダイレクトメンテナンスの明細メンテナンスで

登録日をタップしてください。(赤枠)

(2) Okボタンをタップすると開始されます。

Okをタップした後は処理終了を待ってください。

(3) Cancelをタップした場合は手動で日付の修正をすることができます。

この場合はシステム標準の伝票番号を使用している場合に限りです。



(標準では先頭4桁が年月になっていて全部で8桁です)

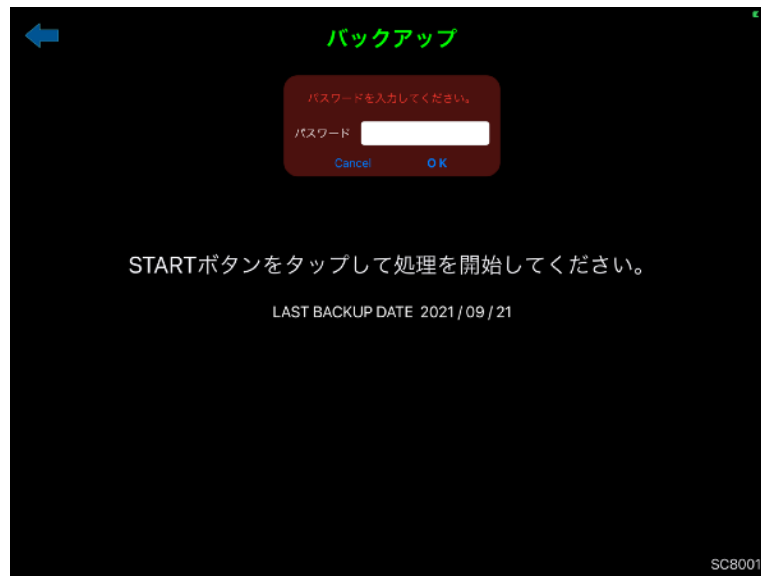
伝票番号の頭4桁を何月に処理した伝票かを入力して開始をタップしてください。

11. データバックアップ・データリストア(アプリ購入時のみ)

データバックアップ・リストアにはダイレクトメンテナンスで使用するパスワードが必要です。

コントロールメンテナンスで内容を変更した場合は内容を保存した後にバックアップを

してください。



FILEアプリケーションを利用するのでFILEアプリケーションが利用できる場所は
全て利用できます。毎月のデータ等をファイルに保存してください。

(近い将来、バックアップデータからデータ参照ができるアプリをリリース予定です。無料)

1 2. 販売管理ビューワー

販売管理でバックアップしたファイルは販売管理ビューワーで取り込んで参照することができます。



参照できるはビューワーにある項目です。他の項目は販売管理にあります。

読込ボタンでバックアップしたファイルを読み込んでから参照してください。

13. サブスクリプション（アプリ内課金）



アプリ購入前はメニューの左下に「購入」ボタンが表示されます。アプリを購入すると表示されなくなります。

アプリを購入する前ではトップメニュー



に「購入」ボタンが表示されます。

購入ボタンをクリックすると上記のようなサブスクリプションが表示されるので

「購入」もしくは「月極」ボタンを押してアプリの購入ができます。

(表示されている価格は開発中のものです)