

販売管理説明書

(HKZPad)

作成日 2020年 3月 3日

更新日 2021年 4月 19日

作成 しろくまプロダクツ

修正履歴

番号	AppVer.	修正内容	日付
1	2.4	説明書作成	
2	2.7.1	説明書に履歴の追加	2021.4.19
3	2.7.1	商品メンテナンスの適正在庫数、税区分の追加	
4	2.7.1	仕入明細表、売上明細表、支払明細表、入金明細表、支払一覧表、入金一覧表のAirPrintの追加	

1. タイトル画面(起動画面) 起動すると次の画面が表示されます。

右下にはバージョンナンバーが表示されてます。(Ver.2.4(build:1))



HKZPadを使い始めるための最初の準備

- ① コントロールメンテナンスで会社の設定
- ② 商品メンテナンスで商品を登録
- ③ 仕入先メンテナンスで仕入先を登録
- ④ 仕入処理で最初の商品の在庫を合わせる為に仕入登録
- ⑤ 顧客メンテナンスで顧客を登録

ここまでで準備はできました。

① コントロールメンテナンスで会社の設定

コントロールメンテナンス画面

1) 初めに起動したら、コントロールメンテナンスで自分の情報を設定します。

画面上、青色で囲まれたところを入力します。

会社住所	郵便番号、住所1、住所2、住所3
電話番号	電話番号は2つまで登録
振込先	振込先名、ヨミ、口座番号
その他の項目	青色の枠と単価区分、原価計算法以外のところはデフォルトのまま
スクリーン背景白	ONにすると画面が全体的に白を背景とします
APP登録日	アプリ初めて登録された日が表示

最後に保存をタップして保存してください

② 商品メンテナンスで商品を登録

12:28 AM Sat Mar 21 商品メンテナンス 一覧 削除 保存

処理日付 2020/03/21

商品CD 0003 新規

商品名称

読みがな

単位 適正在庫数

原価 税区分 10.0 8.0 なし

単価

備考

	前月	当月	現在
売上金額	0	0	0
在庫数	0	0	0
在庫金額	0	0	0

商品コード	商品コード 新しいコードが入力された場合「新規」、既にある場合は「更新」
商品名称	商品の名前
読みがな	商品のよみがな（リストはこの順で並ぶ）
単位	商品の単位
適正在庫数	在庫数が下回ったら再壊れ一覧表に載る。0なら在庫割れの対象にしない。
税区分	8%、10%、無税かを選択する
原価 ※入力必須	商品の原価（仕入で計算に使われる）
単価 ※入力必須	商品の単位（売上で計算に使われる）
備考	（任意）
金額	前月、当月、現在

③ 仕入先メンテナンスで商品を登録

← 処理日付 2020/04/04 仕入先メンテナンス 一覧 削除 保存

仕入先CD 0001 更新

仕入先名称 仕入先名称1

読みがな しいれさきめいしょういち

電話番号 090-111-2222

住所〒 111-2222 締日

住所1 東京都大田区

住所2 蒲田本町

住所3 1-1

備考

前月		当月		現在	
仕入金額	0	仕入金額	2,662	仕入金額	2,662
支払金額	0	支払金額	2,662	支払金額	2,662
支払残額	0	支払残額	0	支払残額	0

仕入先CD	仕入先コード 新しいコードが入力された場合「新規」、既にある場合は「更新」
仕入先名称	仕入先の名前
読みがな	仕入先のよみがな（リストはこの順で並ぶ）
電話番号	仕入先の電話番号
住所	仕入先の住所〒,住所1,住所2,住所3
備考	(任意)
金額	前月、当月、現在

⑤ 顧客メンテナンスで商品を登録

← 処理日付 顧客メンテナンス 一覧 削除 保存

顧客CD 0010 更新 (敬称)

顧客名称 TM10 様

読みがな こきやくじゅう

電話番号 090-1111-2222

住所〒 111-2222 締日

住所1 東京都大田区

住所2 蒲田

住所3 1-1

備考

前月		当月		現在	
売上金額	0	売上金額	1,040	売上金額	1,040
入金金額	0	入金金額	1,040	入金金額	1,040
入金残額	0	入金残額	0	入金残額	0

顧客CD	顧客コード 新しいコードが入力された場合「新規」、既にある場合は「更新」
顧客名称	顧客の名前
(敬称)	
読みがな	顧客名称のよみがな (リストはこの順で並ぶ)
電話番号	顧客の電話番号
住所	顧客の住所〒,住所1,住所2,住所3
備考	(任意)
金額	前月、当月、現在

2. 仕入処理

← 処理日付 2020/04/04 仕入先メンテナンス 一覧 削除 保存

仕入先CD: 0001 更新

仕入先名称: 仕入先名称 1

読みがな: しいれさきめいしょういち

電話番号: 090-111-2222

住所〒: 111-2222 締日:

住所1: 東京都大田区

住所2: 蒲田本町

住所3: 1-1

備考:

前月		当月		現在	
仕入金額	0	仕入金額	2,662	仕入金額	2,662
支払金額	0	支払金額	2,662	支払金額	2,662
支払残額	0	支払残額	0	支払残額	0

伝票NO	自動裁判で伝票NOが入る（西暦年+月+連番）
処理日付	当日の日付
仕入先コード	仕入先CD 最初に自動で値が入る（新規） 一覧より選べる（更新）
	サブメニューの表示（メンテナンス処理）
OK ボタン	仕入処理の明細を伝票番号毎に処理 「印刷しますか？」に「する」で仕入伝票を印刷
区分	明細行を追加する時に「+」をタップ タップする毎に「現」→「買掛」→「+」 「現」 = 現金取引 「買掛」 = 買掛
商品CD	商品コードを一覧から選択。もしくは手入力
商品名	商品コードから商品名。その場で修正可能
数量	仕入数
原価	仕入原価（商品マスターより）
税（%）	税率（コントロールマスタより）
金額	数量×税（%）×原価
合計金額	この伝票明細の合計

2-1. 仕入処理-印刷

9:52 AM 3rd Apr 4 100%

仕入No. 20030013 仕入伝票 印刷

品目	数量	単価	税額	金額
0001 商品名称 1	5	900	440	540
0002 商品名称 2	1	2000	1700	3,700
				4,700

3. 売上処理

区分	商品CD	商品名	数量	単価	税(%)	税額	金額
1 現	0001	商品名称 1	5	160	88	704	1,504
2 懸	0002	商品名称 2	1	3,000	88	2640	5,640
3 +							
4 +							
5 +							
6 +							
合計金額						7,144	

伝票NO	自動裁判で伝票NOが入る（西暦年+月+連番）
処理日付	当日の日付
仕入先コード	顧客CD 最初に自動で値が入る（新規） 一覧より選べる（更新）
	サブメニューの表示（メンテナンス処理）
OK ボタン	売上処理の明細を伝票番号毎に処理 「印刷しますか？」に「する」で売上傳票、請求納品書を印刷
区分	明細行を追加する時に「+」をタップ タップする毎に「現」→「売掛」→「+」 「現」 = 現金取引 「売掛」 = 売掛
商品CD	商品コードを一覧から選択。もしくは手入力
商品名	商品コードから商品名。その場で修正可能
数量	売上数
原価	売上単価（商品マスターより）
税（%）	税率（コントロールマスタより）
金額	数量×税（%）×原価
合計金額	この伝票明細の合計

3-1. 売上処理-印刷

9:58 AM 3rd Apr 4
100%

伝票No. 20030018 売上伝票

TM10 same

印刷

品目	数量	単価	税額	金額
0001 商品名称1	5	162	704	1,204
0002 商品名称2	1	3000	2640	5,640
				7,144

伝票No. 20030018 請求納品書

TM10 same

印刷

品目	数量	単価	税額	金額
0001 商品名称1	5	162	704	1,204
0002 商品名称2	1	3000	2640	5,640
				7,144

請求書
日付
口座番号

4. 支払処理

買掛の金額から支払った金額を登録

The screenshot shows a mobile application interface for payment processing. At the top, the status bar shows the time as 3:49 PM on 3rd Feb 20. The app header includes a back arrow, the text '処理NO' (Processing No.) with the value '2020001', the title '支払処理' (Payment Processing), the text '処理日付' (Processing Date) with the value '20200229', a menu icon, and an 'OK' button. Below the header, there are columns for '年月日 (YYYYMMDD)', '仕入先CD', '仕入先名', '未払額', and '今回支払額名'. The first row contains the date '20200229' under '年月日'. At the bottom right, the text '合計金額 999,999,999' (Total Amount 999,999,999) is displayed. The bottom navigation bar shows icons for back, forward, home, and search, along with the text '"20200229"' and a dropdown arrow.

5. 入金処理

売掛の金額から入金があった金額を登録



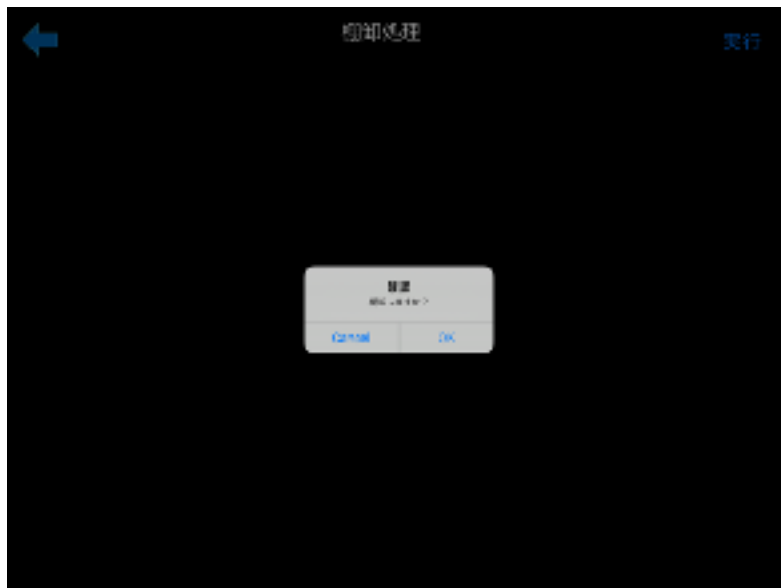
6. 月次更新

月が変わる直前か月が変わった直後に行う



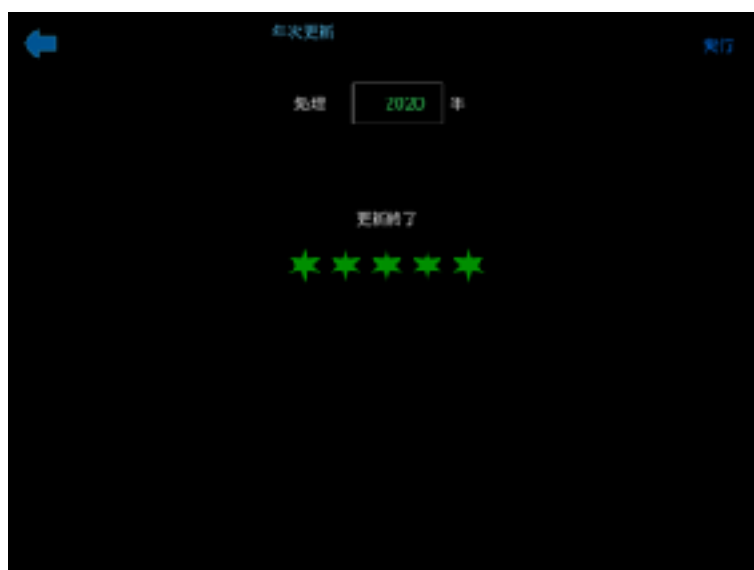
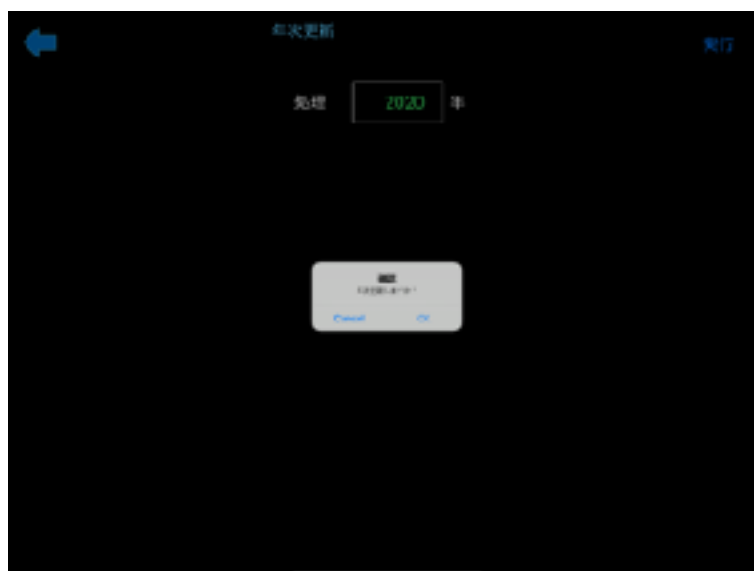
7. 棚卸処理

商品の個数から在庫金額を現在の在庫金額に合わせます。



8. 年次更新

年が変わる直前か年が変わった直後に行う



9. 各種一覧表

登録された内容を一覧で見られる

(1) 仕入明細表

仕入処理で入力された内容を一覧表示

引当 仕入NO	仕入CD	仕入処理名	数量	単価	合計
20210409	21030001	0001 仕入品 1	1	100	100
20210409	21030002	0001 仕入品 1	1,000	100	1,000
20210409	21030003	0001 商品 1	1,000	100	1,000
20210409	21030004	0001 仕入品 2	10,000	200	20,000
20210409	21030005	0001 商品 2	1,000	100	1,000
20210412	21030006	0001 仕入品 1	1	300	300
20210414	21030006	0001 仕入品 1	0	0	0
20210414	21030006	0001 商品 1	1,000	0	0
20210414	21030007	0001 仕入品 1	1	100	100
20210414	21030007	0001 商品 1	0	0	0
20210414	21030007	0001 仕入品 1	1	100	100
20210414	21030007	0001 商品 1	0	0	0

引当 仕入NO	仕入CD	仕入処理名	数量	単価	合計
20210409	21030001	0001 仕入品 1	1	100	100
20210409	21030002	0001 仕入品 1	1,000	100	1,000
20210409	21030003	0001 商品 1	1,000	100	1,000
20210409	21030004	0001 仕入品 2	10,000	200	20,000
20210412	21030005	0001 商品 2	1,000	100	1,000
20210414	21030006	0001 仕入品 1	1	300	300
20210414	21030006	0001 商品 1	0	0	0
20210414	21030006	0001 仕入品 1	1,000	0	0
20210414	21030007	0001 仕入品 1	1	100	100
20210414	21030007	0001 商品 1	0	0	0
20210414	21030007	0001 仕入品 1	1	100	100
20210414	21030007	0001 商品 1	0	0	0

引当 仕入NO	仕入CD	仕入処理名	数量	単価	合計
20210409	21030001	0001 仕入品 1	1	100	100
20210409	21030002	0001 仕入品 1	1,000	100	1,000
20210409	21030003	0001 商品 1	1,000	100	1,000
20210409	21030004	0001 仕入品 2	10,000	200	20,000
20210412	21030005	0001 商品 2	1,000	100	1,000
20210414	21030006	0001 仕入品 1	1	300	300
20210414	21030006	0001 商品 1	0	0	0
20210414	21030006	0001 仕入品 1	1,000	0	0
20210414	21030007	0001 仕入品 1	1	100	100
20210414	21030007	0001 商品 1	0	0	0
20210414	21030007	0001 仕入品 1	1	100	100
20210414	21030007	0001 商品 1	0	0	0

引当 仕入NO	仕入CD	仕入処理名	数量	単価	合計
20210409	21030001	0001 仕入品 1	1	100	100
20210409	21030002	0001 仕入品 1	1,000	100	1,000
20210409	21030003	0001 商品 1	1,000	100	1,000
20210409	21030004	0001 仕入品 2	10,000	200	20,000
20210412	21030005	0001 商品 2	1,000	100	1,000
20210414	21030006	0001 仕入品 1	1	300	300
20210414	21030006	0001 商品 1	0	0	0
20210414	21030006	0001 仕入品 1	1,000	0	0
20210414	21030007	0001 仕入品 1	1	100	100
20210414	21030007	0001 商品 1	0	0	0
20210414	21030007	0001 仕入品 1	1	100	100
20210414	21030007	0001 商品 1	0	0	0

(2) 売上明細表

売上処理で入力された内容を一覧表示

日付	品名	数量	単価	金額	仕入	仕出
001	001	1	10	10		
002	002	1000	1000	100000		
003	003	1	10	10		
004	004	1000	1000	100000		
005	005	1	10	10		
006	006	1000	1000	100000		
007	007	1	10	10		
008	008	1000	1000	100000		
009	009	1	10	10		
010	010	1000	1000	100000		

日付	品名	数量	単価	金額	仕入	仕出
001	001	1	10	10		
002	002	1000	1000	100000		
003	003	1	10	10		
004	004	1000	1000	100000		
005	005	1	10	10		
006	006	1000	1000	100000		
007	007	1	10	10		
008	008	1000	1000	100000		
009	009	1	10	10		
010	010	1000	1000	100000		

売上明細表

日付	品名	数量	単価	金額	仕入	仕出
001	001	1	10	10		
002	002	1000	1000	100000		
003	003	1	10	10		
004	004	1000	1000	100000		
005	005	1	10	10		
006	006	1000	1000	100000		
007	007	1	10	10		
008	008	1000	1000	100000		
009	009	1	10	10		
010	010	1000	1000	100000		

Printer Options

Printer: [Select Printer]

[Print]

Preview of Sales Detail Table:

日付	品名	数量	単価	金額	仕入	仕出
001	001	1	10	10		
002	002	1000	1000	100000		
003	003	1	10	10		
004	004	1000	1000	100000		
005	005	1	10	10		
006	006	1000	1000	100000		
007	007	1	10	10		
008	008	1000	1000	100000		
009	009	1	10	10		
010	010	1000	1000	100000		

(3) 支払一覧表

仕入先への現在支払い状況を一覧できる

日付を指定して一覧する

